




















# 华润万家2019年-2020年OLE全国门店电工电料采购清单


序号	商品名称	实物照片	规格型号	品牌	产地
1	电锤冲击钻		GBH2000DRE 220V 600W锤钻 两用 无极变速 夹头4坑 可 正反转	博世 (BOSCH)	上海
2	冲击钻头6mm		6mm*160mm	博世 (BOSCH)	上海
3	冲击钻头8mm		8mm*160mm	博世 (BOSCH)	上海
4	冲击钻头10mm		10mm*160mm	博世 (BOSCH)	上海
5	冲击钻头12mm		12mm*160mm	博世 (BOSCH)	上海
6	冲击钻头16mm		20mm*260mm	博世 (BOSCH)	上海
7	正反转电子调速手电钻		GBM13RE 通用夹头, 最大夹 持能力13mm 无极变速, 正反 转向, 220V 50Hz	博世 (BOSCH)	上海
8	麻花钻头2.5mm		2.5mm*60mm	博世 (BOSCH)	上海
9	麻花钻头4mm		4mm*80mm	博世 (BOSCH)	上海
10	麻花钻头6mm		6mm*100mm	博世 (BOSCH)	上海
11	麻花钻头8mm		8mm*120mm	博世 (BOSCH)	上海
12	麻花钻头10mm		10mm*140mm	博世 (BOSCH)	上海

13	充电式电钻/起子机双电版		TSR 1080-2-LI 通用夹头, 最大夹持能力10mm, 直流电, 电池容量10.8v/1.5Ah	博世 (BOSCH)	上海
14	充电式电钻电池		电池容量10.8v/1.5Ah	博世 (BOSCH)	上海
15	十字头		5*65mm金色	博世 (BOSCH)	上海
16	外六角6mm		5mm*65mm*H6	—	—
17	角磨机		TWS6700 主轴螺纹M10, 最大砂轮直径100mm 交流220v 670W 重1.5KG	博世 (BOSCH)	上海
18	角磨机金属磨片		金属研磨片100*6mm*(内径16mm)	博世 (BOSCH)	上海
19	角磨机金属切割片		金属切割片100*1.2mm*(内径16mm)	博世 (BOSCH)	上海
20	切割机		TDM1260输入功率1260W, 最大切割深度34mm接头孔径20mm, 切片尺寸105/110/115mm重量2.8KG	博世 (BOSCH)	上海
21	切割机地砖瓷砖切割片		切割地砖瓷砖用 直径125mm 孔径22.23/20mm 切割宽度2mm 忍宽12mm	博世 (BOSCH)	上海
22	切割机木才锯片		(4")切割木制品用, 交替齿数40 齿宽2mm 直径100mm 孔径20mm	博世 (BOSCH)	上海
23	热风枪		GHG630DCE 输入功率2000W, 三挡温度设定, 重量0.9KG	博世 (BOSCH)	上海
24	博世 (BOSCH) 曲线锯		GST 65 E 交流220V 400W, 重量1.7KG	博世 (BOSCH)	上海
25	曲线锯锯片		T244D 工作长度76mm, 齿距4mm	博世 (BOSCH)	上海

26	电动钉枪			FUJ-26208	藤原	—
27	钉枪钉排20			20mm 3000支/盒	—	—
28	钉枪钉排30			30mm 3000支/盒	—	—
29	下水管道疏通器			精品型GQ75 电压220V 功率600W 弹簧直径10mm/16mm 疏通管径20mm-100mm, 疏通长度30m, 重量28KG	平安大通	北京
30	套筒组			38件6.3mm	世达SATA	上海
31	钢丝钳			8寸铬钒合金钢	世达SATA	上海
32	尖嘴钳			6寸铬钒合金钢	世达SATA	上海
33	斜嘴钳			6寸铬钒合金钢	世达SATA	上海
34	圆嘴大力钳			10寸铬钒合金钢, 最大开口63mm	世达SATA	上海
35	9件六角扳手组-公制			9件套铬钒钢加长内六角扳手组套, 规格1.5, 2, 2.5, 3, 4, 5, 6, 8, 10mm	世达SATA	上海
36	12件内六角扳手组-英制			12件套铬钒钢加长英制内六角扳手组套 规格1/16, 5/64, 3/32, 7/64, 1/8, 9/64, 5/32, 3/16, 7/32, 1/4, 5/16, 3/8	世达SATA	上海
37	活扳手6寸			沾塑欧式活动扳手6寸 全长152.4mm 最大开口19.2mm	世达SATA	上海
38	活扳手8寸			沾塑欧式活动扳手8寸 全长203.2mm 最大开口24.1mm	世达SATA	上海

39	活扳手10寸		沾塑欧式活动扳手10寸 全长254.0mm 最大开口28.8mm	世达SATA	上海
40	活扳手12寸		沾塑欧式活动扳手12寸 全长304.8mm 最大开口33.6mm	世达SATA	上海
41	十字螺丝刀-起子改锥 3.2x100mm		金属杆3.2x100mm A系列十字强磁 公制 铬钒合金钢	世达SATA	上海
42	十字螺丝刀 起子改锥 5x150mm		金属杆5x150mm A系列十字强磁 公制 铬钒合金钢	世达SATA	上海
43	十字 螺丝刀 起子改锥 6x200mm		金属杆6x200mm A系列十字强磁 公制 铬钒合金钢	世达SATA	上海
44	一字螺丝刀 起子改锥 3.2x100mm		金属杆3.2x100mm A系列一字强磁 公制 铬钒合金钢	世达SATA	上海
45	一字螺丝刀 起子改锥 5x150mm		金属杆5x150mm A系列一字强磁 公制 铬钒合金钢	世达SATA	上海
46	一字螺丝刀 起子改锥 6x200mm		金属杆6x200mm A系列一字强磁 公制 铬钒合金钢	世达SATA	上海
47	十字/一字双头螺丝批		T系列十字形螺丝批一字型起子双头螺丝批单支 (#2&6x39mm)	世达SATA	上海
48	卷尺盒尺		凯隆系列5米钢卷尺5mx19mm	世达SATA	上海
49	网络压接钳 网线钳		4P/6P/8P三用网络压线，有压剥剪钳	世达SATA	上海
50	手动黄油枪		省力型高压手动 散装油 400cc	世达SATA	上海
51	黄油		润滑脂齿轮油黄油高级复合锂基脂NLGI2级2公斤	美孚Mobil	江苏

52	电烙铁		25瓦陶瓷内热式, 电压220v/50Hz 绝缘电阻 100MΩ 电气强度3750V1分钟不击穿, 温度420-450℃	世达SATA	上海
53	游标卡尺		不锈钢机械深度游标卡尺高精度卡尺测量范围0-150mm分度值0.02mm精度±0.03mm	世达SATA	上海
54	可调钢锯架		锯使用锯条10、12寸	世达SATA	上海
55	12寸锯条		12寸 双金属柔性锯条32齿 镍铬合金钢 齿口为高速钢, 齿身为优质弹簧钢	世达SATA	上海
56	12寸重型管子钳		12寸铬钒合金钢300mm 最大开口43mm	世达SATA	上海
57	18寸重型管子钳		18寸铬钒合金钢450mm 最大开口60mm	世达SATA	上海
58	36寸重型管子钳		36寸铬钒合金钢 900mm 最大开口103mm	世达SATA	上海
59	省力型单把拉铆枪		8寸、导嘴配置规格2.44mm 3.2mm 4.0mm 4.8mm	世达SATA	上海
60	省力型双把拉铆枪		11寸、六角形外套筒可以调节工作行程、加厚热处理手柄, 使用寿命长, 3片式铬铝合金热处理抓片, 导嘴替换固定在铆枪上	世达SATA	上海
61	工业级金属美工刀		8节18x100MM 锌铝合金刀身表面烤漆, 不锈钢刀套, 头部旋转钮锁定刀片	世达SATA	上海
62	美工刀刀片		8节18x100MM 10片装	世达SATA	上海
63	红外测温仪		UT300S -32℃-400℃ 相应时间500mS	优利德	—
64	钳形万用表		UT204交直流电流电压	优利德	—

65	网线测线仪		巡线功能：网络线电话线同轴电线电缆、交换机带电巡线、有信号指示、音频信号测试距离≥1000米、视频线距离≥100米、开路或短路	优利德	—
66	摇表1000V		金属铝壳1000V 产品尺寸：180*125*115	南京祥瑞德	—
67	数字试电笔		无须电池驱动LCD显示、可直接或间接测试 12, 36, 55, 110, 220V交/直流电，不可测380V电源，带L笔架130mm长	世达SATA	上海
68	试电笔		带笔架长145mm，测量范围≤500VAC，刀杆采用CR-V钢，达到CE标准	世达SATA	上海
69	3爪拉马		4寸长160mm 最大拉拔直径100mm行程95mm	世达SATA	上海
70	探照灯		LED强光充电式90708A	世达SATA	—
71	警用强光手电筒		L6强光手电筒L6-3W+单电套餐，350流明及以上，重量：180克	supfire神火	—
72	通用玻璃胶枪		玻璃硅胶枪双重省力玻通用型压胶枪打胶枪，9寸，总长35.5CM	世达SATA	上海
73	玻璃胶		中性透明色、保质期12个月、固化时间24小时、300ml-355g	—	—
74	铁皮剪		12寸(305mm)，采用铬钒合金钢	世达SATA	上海
75	双开口扳手 8件套		全抛光镜面 铬钒合金钢 5.5*7 8*10 10*12 12*14 14*17 17*19 19*22 22*24	世达SATA	上海
76	双梅花扳手手套		全抛光镜面 铬钒合金钢 8*10 11*13 12*14 17*19 21*23 22*24	世达SATA	上海
77	羊角锤		1磅 玻璃纤维柄293mm	世达SATA	上海

78	钳工锤		木柄纤维柄, 圆头锤2磅, 玻璃纤维手柄, 全长380mm	世达SATA	上海
79	八角锤		防滑落纤维柄2磅	世达SATA	上海
80	尖头镊子		不锈钢耐酸防磁尖头长镊子 135*13*24mm	世达SATA	上海
81	工具箱		15寸 385*202*140	世达SATA	上海
82	台虎钳		4寸 开口108mm净重17KG加紧力1700KG	世达SATA	上海
83	油灰刀2寸		精抛光镜面油灰刀2寸 (2", 50mm)	克里斯丁	德国
84	油灰刀4寸		精抛光镜面油灰刀4寸 (4", 100mm)	克里斯丁	德国
85	腻子刀		高抛光抹泥刀 215mm*80/90mm, 厚0.5mm	克里斯丁	德国
86	PPR管热熔器		电压220V、加热温度260℃ ±5%℃、绝缘电阻>1MΩ 、漏电流<5mA、模具配置 Φ20、25、32、40、50、 63mm	波斯	—
87	油漆刷子1寸		1寸 毛长44mm毛宽25.4mm手柄长度125mm	发现者	—
88	油漆刷子2寸		2寸 毛长44mm毛宽50.8mm手柄长度134mm	发现者	—
89	油漆刷子3寸		3寸 毛长44mm毛宽76.2mm手柄长度148mm	发现者	—
90	棉线手套		600g灯罩棉线手套, 规格 12双/打, 防滑耐磨透气 长度约240mm, 宽度约 100mm		—



91	带胶棉线手套		半浸胶纱手套，规格12双/打，丁腈涂层+弹性尼龙 防滑耐磨透气 长度约240mm，宽度约100mm	—	—
92	热胶枪		琢美热熔胶枪 5瓦/20瓦 低温105℃高温165℃出胶量≥5克/分钟	博世 (BOSCH)	上海
93	热胶枪胶棒		7*170mm 强力型胶棒 (100根)	—	—
94	热胶枪胶棒		11*170mm 强力型胶棒 (100根)	—	—
95	90度角尺		长300mm*宽164mm 厚度3mm 尺面宽度40mm 铝材制造，表面亚光钝化处理，手柄带水平垂直水泡，双面公制刻度，符合GB标准	史丹利	—
96	30钢板尺		300mm (公英制双面刻度，宽25mm。厚1mm)	史丹利	—
97	60钢板尺		600mm (公英制双面刻度，宽25mm。厚1mm)	史丹利	—
98	手扳锯		PUT-400 长475*130mm 把手厚度37mm ABS软胶双色手柄	田岛	上海
99	电工腰挂工具包		六袋式，带腰带 275*265mm	世达SATA	上海
100	机油壶		高压机油壶300ml (硬管)	鹰之印	—
101	机油		1L装，全合成机油，粘度级别：0W-40 机油级别：SN	美孚	江苏
102	温湿度计		经典款中号 (表盘直径88mm)	得力	—
103	壁挂温度计		9014	—	—





























104	冰箱温度计		明高G590尺寸：20*90*10mm	明高	—
105	水晶头8芯		网络水晶头8芯（100个）	安普	上海
106	水晶头4芯		电话线水晶头4芯（100个）	安普	上海
107	挡鼠板900mm		500*900mm铝合金材质，两边卡槽厚度30mm 挡鼠板边框厚度25mm，边框高度54mm，中部板材厚度10mm，卡槽固定安装，上部贴有反光条，	—	—
108	挡鼠板1200mm		500*1200mm铝合金材质，两边卡槽厚度30mm 挡鼠板边框厚度25mm，边框高度54mm，中部板材厚度10mm，卡槽固定安装，上部贴有反光条，	—	—
109	挡鼠板1500mm		500*1500mm铝合金材质，两边卡槽厚度30mm 挡鼠板边框厚度25mm，边框高度54mm，中部板材厚度10mm，卡槽固定安装，上部贴有反光条，	—	—
110	绝缘胶板		国标绝缘胶板 3mm*1000mm*1000mm，耐压5KV，提供合格证，检测报告	—	—
111	3M电工胶布		规格1600-18mm*20m*0.15mm 颜色红黄蓝绿白黑，电气绝缘600V，绝缘电阻 $10^{12} \Omega$	3M	—
112	网线		超五类网络线灰色300米/箱，4*2*0.51双绞线、UTP（CAT）-5E、8根0.51（实卡0.5）铜包铝、100米电阻20欧左右，全新科PVC护套、4	安普	—
113	电话线		灰色300米/箱，2*2*0.5双绞线、UTP（CAT）-5E、4根0.51（实卡0.5）铜包铝、100米电阻20欧左右，全新科PVC护套、2对双绞（抗干扰	安普	—
114	白色护套线3*1.5		铜芯聚氯乙烯护套电线 BVR3*1.5 电压300/500V 长度100米 IS09100国际认证，符合国家各项安全指标 白色	金龙羽/成天泰	—
115	白色护套线3*2.5		铜芯聚氯乙烯护套电线 BVR3*1.5 电压300/500V 长度100米 IS09100国际认证，符合国家各项安全指标 白色	金龙羽/成天泰	—
116	电线0.75m <sup>2</sup>		单芯单股硬阻燃电线ZB-BV0.75m <sup>2</sup> 导体材质无氧铜，绝缘材质聚氯乙烯，额定电压450V/750V 长度100米/卷，执行国家标准	金龙羽/成天泰	—














117	电线2.5m <sup>2</sup>		单芯单股硬阻燃电线ZB-BV2.5m <sup>2</sup> 导体材质无氧铜, 绝缘材质聚氯乙烯, 额定电压450V/750V 长度100米/卷, 执行国家标准GB/T5023-	金龙羽/成天泰	—
118	电线4m <sup>2</sup>		单芯单股硬阻燃电线ZB-BV4m <sup>2</sup> 导体材质无氧铜, 绝缘材质聚氯乙烯, 额定电压450V/750V 长度100米/卷, 执行国家标准GB/T5023-2008	金龙羽/成天泰	—
119	电线6m <sup>2</sup>		单芯单股硬阻燃电线ZB-BV6m <sup>2</sup> 导体材质无氧铜, 绝缘材质聚氯乙烯, 额定电压450V/750V 长度100米/卷, 执行国家标准GB/T5023-2008	金龙羽/成天泰	—
120	铝制铆钉M3.2		国标M3.2*10mm(100个/包)	明佳	上海
121	铝制铆钉M4*6		国标M4*16mm(100个/包)	明佳	上海
122	铝制铆钉M5*8		国标M5*20(100个/包)	明佳	上海
123	焊锡丝		直径1mm重100g熔点183℃ 锡63%铅37% 工作温度280-330℃	—	—
124	焊锡膏		无酸焊锡膏50g重量0.04KG	老A	上海
125	爆炸螺丝M6		国标膨胀螺栓, 碳钢 公制 表面镀彩锌 M6*60	东威	—
126	爆炸螺丝M8		国标膨胀螺栓, 碳钢 公制 表面镀彩锌 M8*80	东威	—
127	爆炸螺丝M10		国标膨胀螺栓, 碳钢 公制 表面镀彩锌 M10*100	东威	—
128	带钩爆炸螺丝M6		国标带钩膨胀螺栓, 碳钢 公制 表面镀彩锌 M6*88	东威	—
129	带钩爆炸螺丝M8		国标带钩膨胀螺栓, 碳钢 公制 表面镀彩锌 M8*109	东威	—












130	带钩爆炸螺丝M10		国标带钩膨胀螺栓，碳钢 公制 表面镀彩锌 M10*109	东威	—
131	胶塞M6		绿色尼龙胶粒M6* (100粒)	豪雅	—
132	胶塞M8		绿色尼龙胶粒M8* (100粒)	豪雅	—
133	螺丝. 螺母. 垫片2*10		国标M2*20mm (螺杆+螺+垫片)	东威	—
134	螺丝. 螺母. 垫片4*20		国标M4*30mm (螺杆+螺+垫片)	东威	—
135	螺丝. 螺母. 垫片6*30		国标M6*30mm (螺杆+螺+垫片)套	东威	—
136	螺丝. 螺母. 垫片8*40		国标M8*40mm (螺杆+螺+垫片)套	东威	—
137	螺丝. 螺母. 垫片10*50		国标M10*50 (螺杆+螺+垫片)套	东威	—
138	螺丝. 螺母. 垫片12*50		国标M12*50mm (螺杆+螺+垫片)套	东威	—
139		320目, 砂纸280mm*230mm	锋利	湖北	
140	砂纸600 #		600目, 砂纸长宽 280mm*230mm	锋利	湖北
141	砂纸1500 #		1500目, 砂纸长宽 280mm*230mm	锋利	湖北
142	生料带		25米	潜水艇	—

143	铜外接4分		国标4分*30mm管壁厚2mm, 重35g, 本色	—	—
144	铜内接4分		国标4分	—	—
145	铜外接6分		国标6分*33mm管壁厚2mm, 重49g, 本色	—	—
146	铜内接6分		国标6分	—	—
147	铜外接1寸		国标1寸*38mm管壁厚2mm, 重84g, 本色	—	—
148	铜内接1寸		国标1寸	—	—
149	铜三通外丝4分		国标4分53*35mm管壁厚2mm, 重65g, 本色	—	—
150	铜三通内丝4分		国标4分46*34mm管壁厚2mm, 重75g, 本色	—	—
151	铜三通外丝6分		国标6分	—	—
152	铜三通内丝6分		国标6分	—	—
153	铜三通外丝1寸		国标1寸	—	—
154	铜三通内丝1寸		国标1寸	—	—
155	水龙头长颈A023		单把单空单冷立式, 亮银色, 龙头可旋转陶瓷片阀芯, 精铜主体锌合金把手, 0.499KG 进口螺纹G1/2	九牧	—













156	快拔水龙头		快开单冷小水龙头总长88mm, 总高84mm, 精铜+陶瓷阀芯, 表面处理酸铜镍铬多层电镀	九牧	—
157	快拔加长水龙头 (带挡板)		快开单冷小水龙头总长200mm, 总高120mm, 精铜+陶瓷阀芯, 表面处理酸铜镍铬多层电镀	九牧	—
158	厨房冷热水内龙头		单把厨房立式冷热水, 精铜制造, 优质陶瓷阀芯, 锌合金把手, 表面镀铬, 亮银色, 总高度182mm出水口高度158mm出水口中心距212mm安	九牧	—
159	厨房单冷水内龙头		单把厨房立式单冷, 精铜制造, 优质陶瓷阀芯, 锌合金把手, 表面镀铬, 亮银色, 总高度182mm出水口高度158mm出水口中心距212mm安	九牧	—
160	开水器水龙头		4分口水龙头, 纯铜材料一体成型	吉之美	—
161	铜球阀4分		4分双内丝球阀, 材质黄铜, 螺纹接口DN15 G1/2 使用压力 $\leq 1.6\text{mpa}$ 适用温度 $-20^{\circ}\text{C}$ - $120^{\circ}\text{C}$ 重约213g	—	—
162	铜球阀6分		6分双内丝球阀, 材质黄铜, 螺纹接口DN20 G3/4 使用压力 $\leq 1.6\text{mpa}$ 适用温度 $-20$	—	—
163	铜球阀1寸		1寸双内丝球阀, 材质黄铜, 螺纹接口DN25 1' 使用压力 $\leq 1.6\text{mpa}$ 适用温度 $-20$	—	—
164	不锈钢软管40CM		双头不锈钢丝编织管40CM, 连接口径G1/2 使用温度 $-15^{\circ}\text{C}$ - $90^{\circ}\text{C}$ 材质: 不锈钢丝铜螺母铜芯子密封圈, 内管采用三元乙丙 (EPDM) 材料	九牧	—
165	不锈钢软管60CM		双头不锈钢丝编织管60CM, 连接口径G1/2 使用温度 $-15^{\circ}\text{C}$ - $90^{\circ}\text{C}$ 材质: 不锈钢丝铜螺母铜芯子密封圈, 内管采用三元乙丙 (EPDM) 材料	九牧	—
166	不锈钢软管80CM		双头不锈钢丝编织管80CM, 连接口径G1/2 使用温度 $-15^{\circ}\text{C}$ - $90^{\circ}\text{C}$ 材质: 不锈钢丝铜螺母铜芯子密封圈, 内管采用三元乙丙 (EPDM) 材料	九牧	—
167	不锈钢软管100CM		双头不锈钢丝编织管100CM, 连接口径G1/2 使用温度 $-15^{\circ}\text{C}$ - $90^{\circ}\text{C}$ 材质: 不锈钢丝铜螺母铜芯子密封圈, 内管采用三元乙丙 (EPDM) 材料	九牧	—
168	黄腊管6mm		聚氯乙烯树脂玻璃纤维, 耐温 $105^{\circ}\text{C}$ , 击穿电压 $1.5\text{KV}$ - $4\text{KV}$ 产品认证 ROHS 长度1M	天湖	江苏

169	黄腊管8mm		聚氯乙烯树脂玻璃纤维，耐温105℃，击穿电压1.5KV-4KV 产品认证ROHS 长度1M	天湖	江苏
170	黄腊管10mm		聚氯乙烯树脂玻璃纤维，耐温105℃，击穿电压1.5KV-4KV 产品认证ROHS 长度1M	天湖	江苏
171	黄腊管12mm		聚氯乙烯树脂玻璃纤维，耐温105℃，击穿电压1.5KV-4KV 产品认证ROHS 长度1M	天湖	江苏
172	扎带3*100		3*100mm (1000根/包) 采用UL认可尼龙66料，不添加任何废料，防火等级94V-2耐酸耐蚀不易老化承受力强	德力西	—
173	扎带4*150		4*150mm (500根/包) 采用UL认可尼龙66料，不添加任何废料，防火等级94V-2耐酸耐蚀不易老化承受力强	德力西	—
174	扎带5*250		5*250mm (250根/包) 采用UL认可尼龙66料，不添加任何废料，防火等级94V-2耐酸耐蚀不易老化承受力强	德力西	—
175	弧形线槽PVC40MM		阻燃PVC40MM*1米，可承受电压1.2KV，壁厚2mm灰色	—	—
176	弧形线槽PVC50MM		阻燃PVC50MM*1，米可承受电压1.2KV 壁厚2mm灰色	—	—
177	弧形线槽PVC60MM		阻燃PVC60MM*1，米可承受电压1.2KV 壁厚2mm 灰色	—	—
178	弧形线槽铝合金40MM		40mm*1m优质加厚铝合金板材，拉丝处理，壁厚1mm	—	—
179	弧形线槽铝合金50MM		50mm*1m优质加厚铝合金板材，拉丝处理，壁厚1mm	—	—
180	弧形线槽铝合金60MM		60mm*1m优质加厚铝合金板材，拉丝处理，壁厚1mm	—	—
181	PVC电线槽4分		高强度阻燃PVC 14mm*24mm*2.8m符合国家标准	联塑	—



182	PVC电线槽6分		高强度阻燃PVC 19mm*39mm*2.8mm符合国家标准	联塑	—
183	万能胶		20ml	得力	—
184	工衣柜锁XP008		—	红山	—
185	协和抽屉锁138-22		—	小博士	—
186	地柜接锁901		—	小博士	—
187	9v电池		9V碱性电池1粒装	南孚	—
188	1号电池		碱性电池2粒装	南孚	—
189	5号电池		碱性电池4粒装	南孚	—
190	7号电池		碱性电池4粒装	南孚	—
191	合页4寸		不锈钢材质、三片合页承重 ≤80kg,直角边平开型 、展开尺寸102*76mm, 轴直径13mm	固特	—
192	自攻钉3.5*20		碳钢沉头国标M3.5*20 (100 个/包)	—	—
193	自攻钉3.5*30		碳钢沉头国标M3.5*30 (100 个/包)	—	—
194	自攻钉3.5*40		碳钢沉头国标M3.5*40 (100 个/包)	—	—

195	开关插座螺丝25		圆头锌合金M4*25mm、20个包	—	—
196	开关插座螺丝40		圆头锌合金M4*40mm、20个包	—	—
197	门锁螺丝40		M5*40、20个包	—	—
198	门锁螺丝60		M5*60、20个包	—	—
199	球形门锁		通用型带钥匙、不锈钢把手、铁质斜锁舌。锌合金锁芯、食品适配门厚度35-45mm、中心距70cm、锁边距45mm、	固特	—
200	门锁		把手锁舌面板材质锌合金、锌包铜锁芯、适配门厚度35-50mm、铜弹珠、通用型双锁舌带钥匙	德莱	—
201	26号铁丝		直径0.5mm, 普通1斤	东城	—
202	20号铁丝		直径0.9mm, 普通1斤	东城	—
203	中间继电器		220V/5A/14脚	欧姆龙	—
204	中间继电器底座		220V/5A/14脚	欧姆龙	—
205	延时继电器220V		220V/10分钟带底座	德力西	—
206	延时继电器12V		12V/10分钟带底座	德力西	—
207	911报警器		—	新安宝	—



208	备用电源（含充电器）		12V3ah带充电器	T-power	—
209	继电器卡条		国标5*5*1米	—	—
210	带孔PVC线槽		国标25*25mm*1m	—	—
211	配电箱		600*500mm, 厚0.8mm	—	—
212	明装空开箱		6位开关塑料箱	—	—
213	交流接触器辅助触点		—	施耐德	—
214	微电脑时空开关		型号KG316T、功耗 $\leq 3w$ 、工作电流10A、电压220/380V/导轨安装、 $1min \leq t \leq 168h$	德力西	—
215	PVC线管4分		阻燃PVC白色线管、耐高温105℃耐低温-5℃. 直径20mm*2.8米/根	联塑	—
216	PVC线管6分		阻燃PVC白色线管、耐高温105℃耐低温-5℃. 直径25mm*2.8米/根	联塑	—
217	PVC线管90度弯4分		阻燃PVC白色线管直角弯、耐高温105℃耐低温-5℃. 直径20mm*	联塑	—
218	PVC线管90度弯6分		阻燃PVC白色线管直角弯、耐高温105℃耐低温-5℃. 直径25mm*	联塑	—
219	PVC线管直通4分		阻燃PVC白色线管直通接头、耐高温105℃耐低温-5℃. 直径20mm*	联塑	—
220	PVC线管直通6分		阻燃PVC白色线管直通接头、耐高温105℃耐低温-5℃. 直径25mm*	联塑	—

221	PVC线管管卡4分		阻燃PVC白色线管管卡、耐高温105℃耐低温-5℃. 直径20mm*	联塑	—
222	PVC线管管卡6分		阻燃PVC白色线管管卡、耐高温105℃耐低温-5℃. 直径25mm*	联塑	—
223	PVC线管三通4分		国标	联塑	—
224	PVC线管三通6分		国标	联塑	—
225	PPR直通4分		环保健康给水管直通接头、冷热水通用热熔连接、进口聚丙烯PPR原材料、外白内灰、4分（20mm）耐压2.5Map、耐高温110度低温-30度、	联塑	—
226	PPR直通6分		环保健康给水管直通接头、冷热水通用热熔连接、进口聚丙烯PPR原材料、外白内灰、6分（25mm）耐压2.5Map、耐高温110度低温-30度、	联塑	—
227	PPR直通1寸		环保健康给水管直通接头、冷热水通用热熔连接、进口聚丙烯PPR原材料、外白内灰、1寸（32mm）耐压2.5Map、耐高温110度低温-30度、	联塑	—
228	PPR直弯1寸		环保健康给水管直角、冷热水通用热熔连接、进口聚丙烯PPR原材料、外白内灰、4分（20mm）耐压2.5Map、耐高温110度低温-30度、	联塑	—
229	PPR直弯6分		环保健康给水管直角、冷热水通用热熔连接、进口聚丙烯PPR原材料、外白内灰、6分（25mm）耐压2.5Map、耐高温110度低温-30度、	联塑	—
230	PPR直弯4分		环保健康给水管直角、冷热水通用热熔连接、进口聚丙烯PPR原材料、外白内灰、1寸（32mm）耐压2.5Map、耐高温110度低温-30度、	联塑	—
231	PPR内丝弯头4分		环保健康给水管直角内丝、冷热水通用热熔连接、进口聚丙烯PPR原材料、外白内灰、4分（20mm）耐压2.5Map、耐高温110度低温-30度、	联塑	—
232	PPR内丝弯头6分		环保健康给水管直角内丝、冷热水通用热熔连接、进口聚丙烯PPR原材料、外白内灰、6分（25mm）耐压2.5Map、耐高温110度低温-30度、	联塑	—
233	PPR内丝弯头1寸		环保健康给水管直角内丝、冷热水通用热熔连接、进口聚丙烯PPR原材料、外白内灰、1寸（32mm）耐压2.5Map、耐高温110度低温-30度、	联塑	—














234	PPR三通4分		环保健康给水管三通外丝、冷热水通用热熔连接、进口聚丙烯PPR原材料、外白内灰、4分（20mm）耐压2.5Map、耐高温110度低温-30度、	联塑	—
235	PPR三通6分		环保健康给水管三通外丝、冷热水通用热熔连接、进口聚丙烯PPR原材料、外白内灰、6分（25mm）耐压2.5Map、耐高温110度低温-30度、	联塑	—
236	PPR三通1寸		环保健康给水管三通外丝、冷热水通用热熔连接、进口聚丙烯PPR原材料、外白内灰、1寸（32mm）耐压2.5Map、耐高温110度低温-30度、	联塑	—
237	PPR阀门4分		环保健康给水管阀门、冷热水通用热熔连接、进口聚丙烯PPR原材料、外白内灰、4分（20mm）耐压2.5Map、耐高温110度低温-30度、	联塑	—
238	PPR阀门6分		环保健康给水管阀门、冷热水通用热熔连接、进口聚丙烯PPR原材料、外白内灰、6分（25mm）耐压2.5Map、耐高温110度低温-30度、	联塑	—
239	PPR阀门1寸		环保健康给水管阀门、冷热水通用热熔连接、进口聚丙烯PPR原材料、外白内灰、1寸（32mm）耐压2.5Map、耐高温110度低温-30度、	联塑	—
240	PPR外丝堵头4分		环保健康给水管堵头、冷热水通用热熔连接、进口聚丙烯PPR原材料、外白内灰、4分（20mm）耐压2.5Map、耐高温110度低温-30度、	联塑	—
241	PPR外丝堵头6分		环保健康给水管堵头、冷热水通用热熔连接、进口聚丙烯PPR原材料、外白内灰、6分（25mm）耐压2.5Map、耐高温110度低温-30度、	联塑	—
242	PPR外丝堵头1寸		环保健康给水管堵头、冷热水通用热熔连接、进口聚丙烯PPR原材料、外白内灰、1寸（32mm）耐压2.5Map、耐高温110度低温-30度、	联塑	—
243	PPR管4分		环保健康给水管、冷热水通用热熔连接、进口聚丙烯PPR原材料、外白内灰、4分（20mm）加厚管壁3.4mm、耐压2.5Map、耐高温110度低温-30度、	联塑	—
244	PPR管6分		环保健康给水管、冷热水通用热熔连接、进口聚丙烯PPR原材料、外白内灰、6分（25mm）加厚管壁3.4mm、耐压2.5Map、耐高温110度低温-30度、	联塑	—
245	PPR管1寸		环保健康给水管、冷热水通用热熔连接、进口聚丙烯PPR原材料、外白内灰、1寸（32mm）加厚管壁3.4mm、耐压2.5Map、耐高温110度低温-30度、	联塑	—
246	PVC给水管4分		20mm4分厚2mm	联塑	—

247	PVC给水管6分		25mm4分厚2mm	联塑	—
248	PVC给水管1寸		32mm1寸厚2.4mm	联塑	—
249	PVC给水管1.5寸		50mm1.5寸厚2.4mm	联塑	—
250	PVC给水胶		500ml	联塑	—
251	PVC给水直通4分		20mm4分厚2mm	联塑	—
252	PVC给水直通6分		25mm6分厚2mm	联塑	—
253	PVC给水直通1寸		32mm1寸厚2.4mm	联塑	—
254	PVC给水弯通4分		20mm4分厚2mm	联塑	—
255	PVC给水弯通6分		25mm6分厚2mm	联塑	—
256	PVC给水弯通1寸		32mm1寸厚2.4mm	联塑	—
257	PVC给水三通4分		20mm4分厚2mm	联塑	—
258	PVC给水三通6分		25mm6分厚2mm	联塑	—
259	PVC球阀4分		—	联塑	—

260	PVC球阀6分		—	联塑	—
261	PVC球阀1.5寸		—	联塑	—
262	玻璃锁		单门玻璃柜锁、表面镀铬锌合金材质，适用5-8mm厚玻璃门，重量约86g	—	—
263	玻璃锁锯型		—	—	—
264	黄铜挂锁20mm		—	梅花牌	—
265	黄铜挂锁25mm		—	梅花牌	—
266	黄铜挂锁35mm		—	梅花牌	—
267	不锈钢挂锁40mm		—	梅花牌	—
268	不锈钢挂锁50mm		—	梅花牌	—
269	不锈钢挂锁60mm		—	梅花牌	—
270	中央玻璃锁		—	—	—
271	防盗门锁		分左右切边	金点原子	—
272	闭门器		型号061Y、2段可调、亚光铸铝材质、产品承重45-65KG	固特	—







273	金属开孔器28mm		高速钢材质、金属开孔、适用手电钻台钻	东城	—
274	金属开孔器30mm		高速钢材质、金属开孔、适用手电钻台钻	东城	—
275	金属开孔器32mm		高速钢材质、金属开孔、适用手电钻台钻	东城	—
276	金属开孔器35mm		高速钢材质、金属开孔、适用手电钻台钻	东城	—
277	木工开孔器16mm		钨钴合金头合金钢材质、软硬木材硬质塑料开孔，适用手电钻	东城	—
278	木工开孔器25mm		钨钴合金头合金钢材质、软硬木材硬质塑料开孔，适用手电钻	东城	—
279	木工开孔器35mm		钨钴合金头合金钢材质、软硬木材硬质塑料开孔，适用手电钻	东城	—
280	木工开孔器60mm		钨钴合金头合金钢材质、软硬木材硬质塑料开孔，适用手电钻	东城	—
281	木工铅笔		木料+铅芯，174mm/支、执行标准GB18580-2001 GB20286-2006	—	—
282	防火门插销		14寸350mm、板材厚1.8mm、轴粗11.5mm	—	—
283	不锈钢门栓		6寸170mm长，37mm宽	固特	—
284	不锈钢水盆下水管塑料组件		—	—	—
285	不锈钢锁扣4寸		304不锈钢，厚0.8mm	—	—

286	水泥钢钉		2.7*25mm、100支	东威	—
287	热水器软管+花洒		花洒灰色ABS工程树脂、3.5英寸、表面工艺酸铜镍铬多层电镀；软管：1.5米，连接口径G1/2-4分、精铜、优质不锈钢、丁腈橡胶、	九牧	—
288	万能除锈剂		WD-40. 100ml	—	—
289	门柜铰链		三维节调节阻尼铰链、绞环厚度11.5mm、绞环直径35mm、冷轧钢材质、建议门厚16-26mm、门边距3-6mm	东泰	—
290	3x4分铜外丝		(3M净水器专用)3分变4分铜外丝直接、重36g	—	—
291	脚踏龙头		4分接口，底座4孔螺丝固定，精铜材质，镀铬镀铬	广驰	—
292	兴锋平板车脚轮(定向)		5寸、直径125mm、高度160mm、承重320kg、轴承202、轮宽50mm、底板尺寸114*102mm、螺丝孔径11mm、孔距85*75mm	环球	—
293	兴锋铁平板车脚轮(万向)		5寸、直径125mm、高度160mm、承重320kg、轴承202、轮宽50mm、底板尺寸114*102mm、螺丝孔径11mm、孔距85*75mm	环球	—
294	平板车轴承		—	环球	—
295	按钮开关Y090		—	施耐德	—
296	指示灯380V		AD16/380V黄绿红	施耐德	—
297	开关1P16A		230-400V、短路断路隔离功能、符合IEC/EN60898-1 GB10963.1 CCC CE CCS认证	施耐德	—
298	开关2P16A		230-400V、短路断路隔离功能、符合IEC/EN60898-1 GB10963.1 CCC CE CCS认证	施耐德	—




299	开关2P25A		230-400V、短路断路隔离功能、符合IEC/EN60898-1 GB10963.1 CCC CE CCS认证	施耐德	—
300	开关2P32A		230-400V、短路断路隔离功能、符合IEC/EN60898-1 GB10963.1 CCC CE CCS认证	施耐德	—
301	开关3P10A		230-400V、短路断路隔离功能、符合IEC/EN60898-1 GB10963.1 CCC CE CCS认证	施耐德	—
302	开关3P16A		230-400V、短路断路隔离功能、符合IEC/EN60898-1 GB10963.1 CCC CE CCS认证	施耐德	—
303	开关3P20A		230-400V、短路断路隔离功能、符合IEC/EN60898-1 GB10963.1 CCC CE CCS认证	施耐德	—
304	开关3P25A		230-400V、短路断路隔离功能、符合IEC/EN60898-1 GB10963.1 CCC CE CCS认证	施耐德	—
305	开关3P32A		230-400V、短路断路隔离功能、符合IEC/EN60898-1 GB10963.1 CCC CE CCS认证	施耐德	—
306	开关3P40A		230-400V、短路断路隔离功能、符合IEC/EN60898-1 GB10963.1 CCC CE CCS认证	施耐德	—
307	开关4P10A		230-400V、短路断路隔离功能、符合IEC/EN60898-1 GB10963.1 CCC CE CCS认证	施耐德	—
308	开关4P16A		230-400V、短路断路隔离功能、符合IEC/EN60898-1 GB10963.1 CCC CE CCS认证	施耐德	—
309	开关4P20A		230-400V、短路断路隔离功能、符合IEC/EN60898-1 GB10963.1 CCC CE CCS认证	施耐德	—
310	开关4P25A		230-400V、短路断路隔离功能、符合IEC/EN60898-1 GB10963.1 CCC CE CCS认证	施耐德	—
311	开关4P32A		230-400V、短路断路隔离功能、符合IEC/EN60898-1 GB10963.1 CCC CE CCS认证	施耐德	—



312	开关4P40A		230-400V、短路断路隔离功能、符合IEC/EN60898-1 GB10963.1 CCC CE CCS认证	施耐德	—
313	开关4P63A		230-400V、短路断路隔离功能、符合IEC/EN60898-1 GB10963.1 CCC CE CCS认证	施耐德	—
314	开关1P16A (带漏电)		230-400V、短路断路隔离功能、符合IEC/EN60898-1 GB10963.1 CCC CE CCS认证	施耐德	—
315	开关2P10A (带漏电)		230-400V、短路断路隔离功能、符合IEC/EN60898-1 GB10963.1 CCC CE CCS认证	施耐德	—
316	开关2P16A (带漏电)		230-400V、短路断路隔离功能、符合IEC/EN60898-1 GB10963.1 CCC CE CCS认证	施耐德	—
317	开关2P20A (带漏电)		230-400V、短路断路隔离功能、符合IEC/EN60898-1 GB10963.1 CCC CE CCS认证	施耐德	—
318	开关3P10A (带漏电)		230-400V、短路断路隔离功能、符合IEC/EN60898-1 GB10963.1 CCC CE CCS认证	施耐德	—
319	开关3P16A (带漏电)		230-400V、短路断路隔离功能、符合IEC/EN60898-1 GB10963.1 CCC CE CCS认证	施耐德	—
320	开关3P20A (带漏电)		230-400V、短路断路隔离功能、符合IEC/EN60898-1 GB10963.1 CCC CE CCS认证	施耐德	—
321	开关3P25A (带漏电)		230-400V、短路断路隔离功能、符合IEC/EN60898-1 GB10963.1 CCC CE CCS认证	施耐德	—
322	开关3P32A (带漏电)		230-400V、短路断路隔离功能、符合IEC/EN60898-1 GB10963.1 CCC CE CCS认证	施耐德	—
323	开关3P40A (带漏电)		230-400V、短路断路隔离功能、符合IEC/EN60898-1 GB10963.1 CCC CE CCS认证	施耐德	—
324	开关4P10A (带漏电)		230-400V、短路断路隔离功能、符合IEC/EN60898-1 GB10963.1 CCC CE CCS认证	施耐德	—

325	开关4P16A（带漏电）		230-400V、短路断路隔离功能、符合IEC/EN60898-1 GB10963.1 CCC CE CCS认证	施耐德	—
326	开关4P20A（带漏电）		230-400V、短路断路隔离功能、符合IEC/EN60898-1 GB10963.1 CCC CE CCS认证	施耐德	—
327	开关4P25A（带漏电）		230-400V、短路断路隔离功能、符合IEC/EN60898-1 GB10963.1 CCC CE CCS认证	施耐德	—
328	开关4P32A（带漏电）		230-400V、短路断路隔离功能、符合IEC/EN60898-1 GB10963.1 CCC CE CCS认证	施耐德	—
329	开关4P40A（带漏电）		230-400V、短路断路隔离功能、符合IEC/EN60898-1 GB10963.1 CCC CE CCS认证	施耐德	—
330	底盒86#		PC材质白色，86*86*60.3mm	施耐德	—
331	墙插白盖板		PC材质白色，86*86mm	施耐德	—
332	墙面单开10A		高标号聚碳酸酯（PC）材料白色、GB2099.1标准、3C认证、16A、86*86mm、安装中心孔距60.3mm	施耐德	—
333	墙面单开双控10A		高标号聚碳酸酯（PC）材料白色、GB2099.1标准、3C认证、16A、86*86mm、安装中心孔距60.3mm	施耐德	—
334	墙面双开10A		高标号聚碳酸酯（PC）材料白色、GB2099.1标准、3C认证、16A、86*86mm、安装中心孔距60.3mm	施耐德	—
335	84墙面双开双控10A		高标号聚碳酸酯（PC）材料白色、GB2099.1标准、3C认证、16A、86*86mm、安装中心孔距60.3mm	施耐德	—
336	墙面三开10A		高标号聚碳酸酯（PC）材料白色、GB2099.1标准、3C认证、16A、86*86mm、安装中心孔距60.3mm	施耐德	—
337	墙面三开双控10A		高标号聚碳酸酯（PC）材料白色、GB2099.1标准、3C认证、16A、86*86mm、安装中心孔距60.3mm	施耐德	—

338	墙面16A三孔		高标号聚碳酸酯（PC）材料白色、GB2099.1标准、3C认证、16A、86*86mm、安装中心孔距60.3mm、插孔内置安全防护门	施耐德	—
339	墙面二三极插座10A		高标号聚碳酸酯（PC）材料白色、GB2099.1标准、3C认证、10A、86*86mm、安装中心孔距60.3mm、插孔内置安全防护门	施耐德	—
340	墙面二三极插座10A带开关		高标号聚碳酸酯（PC）材料白色、GB2099.1标准、3C认证、10A、86*86mm、安装中心孔距60.3mm、插孔内置安全防护门	施耐德	—
341	声光控开关		高标号聚碳酸酯（PC）材料白色、GB2099.1标准、3C认证、最大负载0.8A、86*86mm、安装中心孔距60.3mm	施耐德	—
	三位USB五孔面板		高标号聚碳酸酯（PC）材料白色、GB2099.1标准、3C认证、10A、86*86mm、安装中心孔距60.3mm、插孔内置安全防护门，带3孔USB接口	施耐德	—
342	双联弱电面板面板		—	西门子	—
343	公牛10A两插头		单相两极可拆线插头、10A	公牛	—
344	公牛10A三插头		单相两极带地线可拆线插头、10A	公牛	—
345	公牛16A三插头		单相两极带地线可拆线插头、16A	公牛	—
346	公牛开关防水盒		108*94*43mm。PC防弹胶材质。重约0.1KG	公牛	—
347	无线插线板8位		2500kw, 250v、10A、插孔内置安装防护门、有过载保护开关	公牛	—
348	带线插线板4位（1.8米）		2500kw, 250v、10A、插孔内置安装防护门、有过载保护开关	公牛	—
349	带线插线板8位（1.8米）		2500kw, 250v、10A、插孔内置安装防护门、有过载保护开关	公牛	—

350	带线插线板4位（3米）		2500kw, 250v、10A、插孔内 置安装防护门、有过载保护 开关	公牛	—
351	带线插线板8位（3米）		2500kw, 250v、10A、插孔内 置安装防护门、有过载保护 开关	公牛	—
352	带线插线板4位带开关 （1.8米）		2500kw, 250v、10A、插孔内 置安装防护门、有过载保护 开关	公牛	—
353	电缆盘30米3*2.5		过热过载漏电保护、线缆 3*1.5、220V、10A、安全盘 卷1000W、完全退卷2500W、 尺寸30*38.3*20CM、30米 6.8KG	公牛	—
354	84明装PVC底盒单联		86*86*35mm、ABC材质	公牛	—
355	弹起式五孔10A插座1*1		型号GD1Z323、铜质材料、 10A250V。防护等级1PX4	公牛	—
356	单端金卤灯35W		CDM-T35W/830单端（暖色） 10.5cm	飞利浦	—
357	单端金卤灯70W		CDM-T70W/830单端（暖色） 10.5cm	飞利浦	—
358	双端金卤灯70W		飞利浦CDM-T70W/830双端 （暖色）10.5cm	飞利浦	—
359	金卤灯电子镇流器35W		—	飞利浦	—
360	金卤灯电子镇流器70W		—	飞利浦	—
361	10W 2P电子插拔管		白、黄	飞利浦	—
362	13W 2P电子插拔管		白、黄	飞利浦	—

363	18W 2P电子插拔管		白、黄	飞利浦	—
364	26W 2P电子插拔管		白、黄	飞利浦	—
365	T5LED支架1.2米（含光源）		色温3000K、4000K、6500K、 功率14W、寿命15000h	飞利浦	—
366	T5LED支架0.9米（含光源）		色温3000K、4000K、6500K、 功率10W、寿命15000h	飞利浦	—
367	T5LED支架0.6米（含光源）		色温3000K、4000K、6500K、 功率7W、寿命15000h	飞利浦	—
368	T5LED支架0.3米（含光源）		色温3000K、4000K、6500K、 功率3.5W、寿命15000h	飞利浦	—
369	T5LED灯管1.2米		色温3000K、4000K、6500K、 功率14W、寿命15000h	飞利浦	—
370	T5LED灯管0.9米		色温3000K、4000K、6500K、 功率10W、寿命15000h	飞利浦	—
371	T5LED灯管0.6米		色温3000K、4000K、6500K、 功率7W、寿命15000h	飞利浦	—
372	T5LED灯管0.3米		色温3000K、4000K、6500K、 功率3.5W、寿命15000h	飞利浦	—
373	T8LED灯管1.2米		色温3000K、4000K、6500K、 功率14W、寿命15000h	飞利浦	—
374	T8LED灯管0.9米		色温3000K、4000K、6500K、 功率10W、寿命15000h	飞利浦	—

375	T8LED灯管0.6米		色温3000K、4000K、6500K、 功率7W、寿命15000h	飞利浦	—
376	T8LED灯管0.3米		色温3000K、4000K、6500K、 功率3.5W、寿命15000h	飞利浦	—
377	LED灯泡10W白光		灯头E27、暖光/白光、光通 量1000lm、直径61mm高度 107mm、使用寿命15000h	飞利浦	—
378	LED灯泡16W白光		灯头E27、暖光/白光、光通 量1800lm、直径75mm高度 128mm、使用寿命25000h	飞利浦	—
379	LED灯泡23W白光		灯头E27、暖光/白光、光通 量3000lm、直径110mm高度 204mm、使用寿命25000h	飞利浦	—
380	杀菌灯36W		220V-50Hz-36W、紫外线通过 率 $\geq 85\%$	飞利浦	—
381	杀菌灯15W		220V-50Hz-15W、紫外线通过 率 $\geq 85\%$	飞利浦	—
382	晶佳灭蚊灯管8W		波长360度、T8直管	—	—
383	晶佳灭蚊灯管10W		波长360度、T8直管	—	—
384	晶佳灭蚊灯管15W		波长360度、T8直管	—	—
385	防爆灯100型		灯头E27、	—	—
386	防爆灯200型		灯头E27、	—	—
387	三防灯28W*1		—	三雄	—














388	三防灯28w*2		—	三雄	—
389	金盾安全带		双肩高空安全带、白色、整体拉力4412N、冲击试验重量为100KG、执行标准GB6095-2009	金盾	—
390	金盾安全帽		采用高强度ABS材质、帽围尺码530-620mm可调、执行标准GB2811-2007	金盾	—
391	工地绝缘电工鞋		鞋头钢防砸防碾压15KN压力，鞋底防刺穿护底钢板1mm抗穿透力等于1100N，电绝缘6KV，全粒面牛皮厚1.8mm，支撑后跟特制PU加固，透气性	世达SATA	上海
392	绝缘手套		5KV绝缘手套，工作电压1KV，测试电压5KV，执行标准GB/T17622-2008，符合IEC60903-2002标准	—	—
393	短袖迷彩服		春夏适用，棉70%三醋酸纤维30%，沙漠迷彩，适用体重100-180斤，短袖长裤	—	—
394	长袖迷彩服		四季适用，棉涤材质，沙漠迷彩，适用体重100-180斤，长袖长裤	—	—
395	反光背心		橘网黄条，面料：高透网眼布；反光条：高亮反光条，均码（160-180）	—	—
396	安全袖标		安全员袖套，尺寸：约14*22CM，材料：牛津布，印刷：丝网印	—	—
397	安全眼镜		PC材质，透明色，重量约35，执行标准：GB14866-2006	—	—
398	墙角警示防撞条100cm		聚合橡胶直互墙角，规格800*200*8mm	—	—
399	墙角警示防撞条80cm		聚合橡胶直互墙角，规格1000*200*8mm	—	—
400	门窗安全警报器（电子狗）		—	—	—

401	警示牌（电工专用）		1mm铝板反光膜 尺寸20*30c	—	—
402	黄黑警示胶带		材质PVC，厚度0.14mm±0.01，长度33m，宽度10cm，抗拉强度≥2.0KN/m，	—	—
403	MPN双头应急灯		功率2W，新国标GB17945-2010，额定电压AC220V，50Hz，工作时间90Min，广通量≥50LM，防护等级IP30，冷轧铁板材质	—	—
404	MPN安全出口标志灯单面 15cmx35cm		高亮度LED绿光，AC220V-50HZ-3W，防护等级IP30，应急高度50cd<表面亮度<300cd，铝材+阻燃PVC，执行标准GB179945-	—	—
405	MPN安全出口标志灯双面 15cmx35cm		高亮度LED绿光，AC220V-50HZ-3W，防护等级IP30，应急高度50cd<表面亮度<300cd，铝材+阻燃PVC，执行标准GB179945-	—	—
406	MPN安全出口标志灯右 15cmx35cm		高亮度LED绿光，AC220V-50HZ-3W，防护等级IP30，应急高度50cd<表面亮度<300cd，铝材+阻燃PVC，执行标准GB179945-	—	—
407	MPN安全出口标志灯左 15cmx35cm		高亮度LED绿光，AC220V-50HZ-3W，防护等级IP30，应急高度50cd<表面亮度<300cd，铝材+阻燃PVC，执行标准GB179945-	—	—
408	安特防火泥2公斤		2公斤装深红褐色，阻燃性强、耐油性好、粘附能力强、初粘附力高、有防震性、无毒环保、耐热度90℃不流淌不起泡，耐低温-50	—	—
409	反光贴(50个)		车身反光贴，规格60张/卷、30CM*5CM，商品形状红白相间凹凸纹路，粘贴性好、防水性强，耐用反光度高	—	—
410	手提式干粉灭火器4KG		手提式MFZ/ABC4，有效喷射时间≥13S，灭火计量4±2KG，喷射距离3.5M，喷射剩余率15%，工作压力氮气1.2Mpa(20℃)	桂安	深圳
411	手提式干粉灭火器5KG		手提式MFZ/ABC5，有效喷射时间≥13S，灭火计量4±2KG，喷射距离3.5M，喷射剩余率15%，工作压力氮气1.2Mpa，灭火级别	桂安	
412	二氧化碳灭火器3KG		手提式MT/3型，灭火剂二氧化碳，3kg，实验压力25.5Mpa，灭火级别34B，使用温度-1020℃~+55℃，执行标准GB4351.1-2005，	桂安	深圳
413	超吸挂式干粉灭火器6KG		悬挂式6KG，型号FZXAG，灭火剂：磷酸二铵25±3%硫酸铵25±3%，驱动气体1.2MpN2，灭火级别：1A、34B	桂安	深圳



414	灭火器箱子4KG		装2*4KG干粉灭火器, 2个逃生面具, 钢板厚度0.8mm、34*18*80cm红色	—	—
415	火灾逃生面具XHZLC30		过滤式火灾逃生面具TZL30, 执行标准GB21976.7-2012新国标, 有效期三年, 防护时间>30min(撕开包装算起), 漏气系数>5%, 油雾	—	—
416	消防斧1*1		16.5-72CM	—	—
417	金属消防撬棒		—	—	—
418	灭火毯1*1		材质玻璃纤维双层, 使用温度1.5*1.5M, 适用温度100℃-1000℃, 重2.8KG	—	—
419	雨衣1*1		分体式套装、高密度据水尼龙绸面料, 100%涤纶, 藏青色, S, M, L, XL, XXL, XXXL高领设计拒绝渗漏、高亮反光条、双门襟不渗漏、帽子可收纳于己领中、走线内部均经	天堂	—
420	雨鞋1*1		高筒黑色、塑胶材质、36-44码,	Warrior回力	—
421	文中消防门锁		锁舌材质铝合金、面板304不锈钢、锌包铜锁芯双锁舍、304拉丝不锈钢把手、适配门厚度35-45mm、弹珠材质铜、		—
422	金点原子U型锁		3006B—超B级原子锁、月牙锁芯、270-380mm、配3把月牙锁匙	金点原子	—
423	不锈钢门把手		304不锈钢拉丝、300*80mm加厚*2个	—	—

424	铁锁链+锁头1*1		0.8米长，铁链直径8mm，配不锈钢防翘挂锁	—	—
425	金点原子挂锁		金点原子挂锁型号3350、超B级，单开挂锁，高强度锌合金	金点原子	—
426	胶警棍50CM		全长50cm，棍体39cm直径2.5cm左右、手柄12cm直径2.4cm左右、重量0.5KG左右	—	—
427	胶警棍120CM		全长120cm、棍体108cm直径2.5cm左右、手柄12cm直径2.4cm左右、重量1.2KG左右	—	—
428	防暴盾牌		包边盾牌，全新PC透明材料，厚度3.5mm，支持定制字样、耐冲击耐穿刺，握把强度 $\geq 500N$ 、臂带强度 $\geq 500N$	—	—
429	防暴叉		不锈钢材质，手柄全长1.1米、直径25mm/叉宽0.45米、收缩长度1.66米，抗压300KG	—	—
430	警用防刺服		软质防刺服、外套背心+芳纶+减震年组成，内置20层防刺布、重量2公斤左右、防护面积0.32平方米、黑色大小可自由调节	—	—
431	防暴头盔		全新PC加厚黑色材料，支持定制字样、可选帽徽。上宽15cm下宽25cm高21cm、均码0.6KG左右	—	—
432	警用防割手套		重量约120g. 均码黑色	—	—
433	疏散引导箱		优质冷轧板带亚克力透明门、箱体红色，里面包含：荧光棒1个、2档充电电筒1个、喊话器1个、口哨10个、自救呼吸器2个、自发光贴牌左右各一个、毛巾10条、反光背心2件、二合一安全锤1个	—	—
434	电子巡更器		型号Z-6200E读卡类型非接触式磁感应，金属外壳、IP65防水防砸耐摔、跌摔记录储存32000条、数据存储80000条、触电USB免驱通讯、读卡方式震动+LED闪烁+LED屏显	中研巡更	—
435	地板胶带		超强力银色布基胶带、高粘防水单面胶、6mm*55m	—	—

436	人字梯5级		双面人字梯, 梯级最大承重150KG, 梯角对地面绝缘801V, 5梯级高1.34米	时代	广州
437	人字梯7级		双面人字梯, 梯级最大承重150KG, 梯角对地面绝缘801V, 7梯级高1.87米	时代	广州
438	人字梯9级		双面人字梯, 梯级最大承重150KG, 梯角对地面绝缘801V, 9梯级高2.4米	时代	广州
439	人字梯13级		双面人字梯, 梯级最大承重150KG, 梯角对地面绝缘801V, 13梯级高3.46米	时代	广州
440	人字梯拉杆		包含5/7/9/13级2个/付	时代	广州
441	人字梯绝缘防滑脚垫		包含5/7/9/13级2个/付	时代	广州
442	镀锌防鼠网		网孔0.6mm	平方米	—
443	金属平锉刀扁头		8寸	世达	—
444	扁凿子250mm		250mm	世达	—
445	圆凿子250mm		250mm	世达	—
446	双头干粉灭火器架		1、材质: 铁 2、厚度: 2.0mm 3、其他: 4KG双头架		
447	安全出口标志灯双面 (325*800*25)		参数: 高亮度LED绿光, AC220V-50HZ-3W, 防护等级IP30, 应急高度50cd<表面亮度<300cd, 塑料阻燃PVC. 执行标准		
448	安全出口标志灯单面 (325*800*25)		参数: 高亮度LED绿光, AC220V-50HZ-3W, 防护等级IP30, 应急高度50cd<表面亮度<300cd, 塑料阻燃PVC. 执行标准		

449	注水冰袋		<p>1、品牌：加加林</p> <p>2、容量：400ml</p> <p>3、包装尺寸：200mm*120mm</p> <p>4、用途：冷链食品的配送</p>	加加林	
450	手持式测风仪		<p>1、品牌：标智</p> <p>2、型号：MG8901</p> <p>3、测试范围：风速0~45米/秒，风温0~45° C</p> <p>4、其他标准：使用9V电</p>	标智	
451	数字照度仪		<p>1、品牌：睿致</p> <p>2、型号：LX1330B</p> <p>3、测量范围：0.1-200000LUX</p> <p>4、其他标准：感光体使用</p>	睿致	
452	手持式激光测距仪		<p>1、品牌：睿致</p> <p>2、型号：RZA80</p> <p>3、测量范围：0.05-80米</p> <p>4、其他标准：0-40度操作环境，最大储存100个</p>	睿致	
453	测厚仪（丝尺）		<p>· 品牌：艾测</p> <p>· 测量塑料袋厚度，精确到0.11 μ</p> <p>· 侧头直径10MM，精确到0.001MM</p>	艾测	
454	毫克秤		<p>· 品牌：英衡</p> <p>· 精确到0.01克，最大量程100G</p> <p>· 尺寸：70*120MM</p> <p>· 材质：ABS环保材质</p>	英衡	
455	数字游标卡尺		<p>· 品牌：世达</p> <p>· 精确到0.01毫米</p> <p>· 测量范围：0-150MM</p> <p>· 材质：不锈钢</p>	世达	
456	防汛专用沙袋		<p>尺寸：700*300mm；材质：优质加厚帆布面料；印字：采用丝网印书技术；装沙量：15-20KG；颜色：军绿色；</p>		